
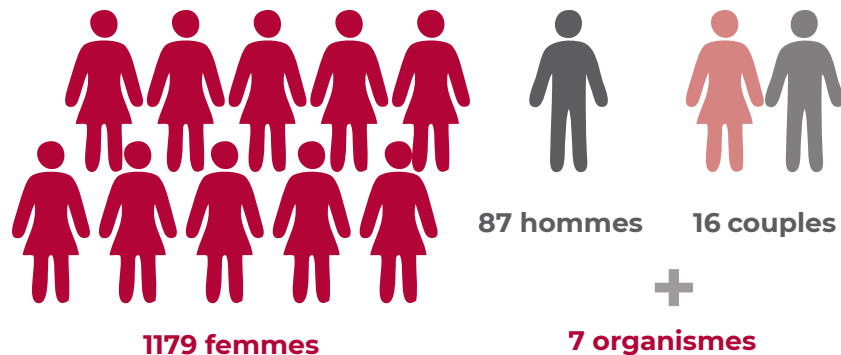


STATISTIQUES BIF 2019

1289 CONSULTATIONS réparties comme suit:



PUBLIC



EN BREF

Une équipe

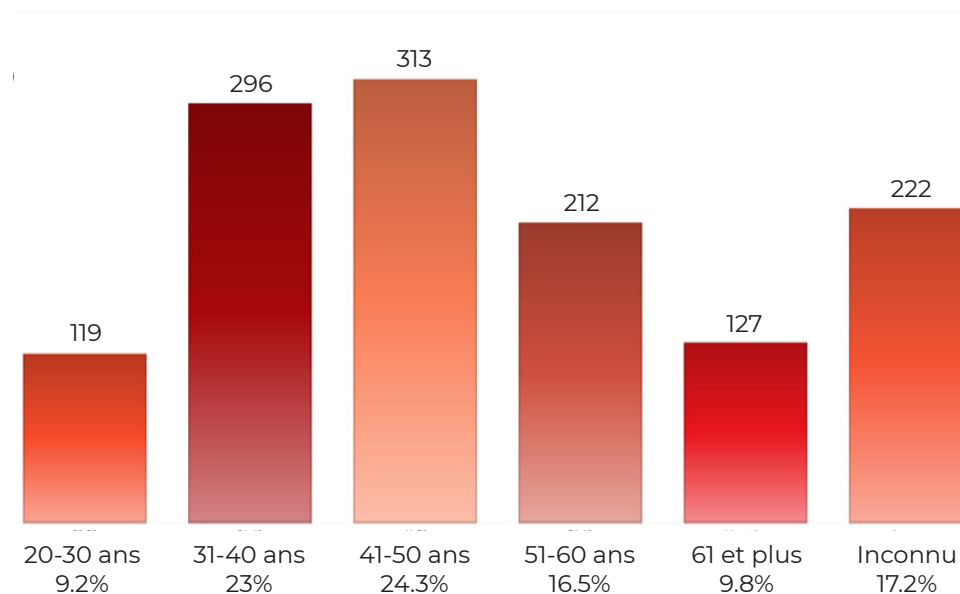
- 25 répondantes
- 6 membres du comité avec 2 suppléantes
- 2 salariées (à temps partiel)

Des activités

- 30 heures de présence hebdomadaire
- 758 téléphones
- 481 visites
- 50 courriels

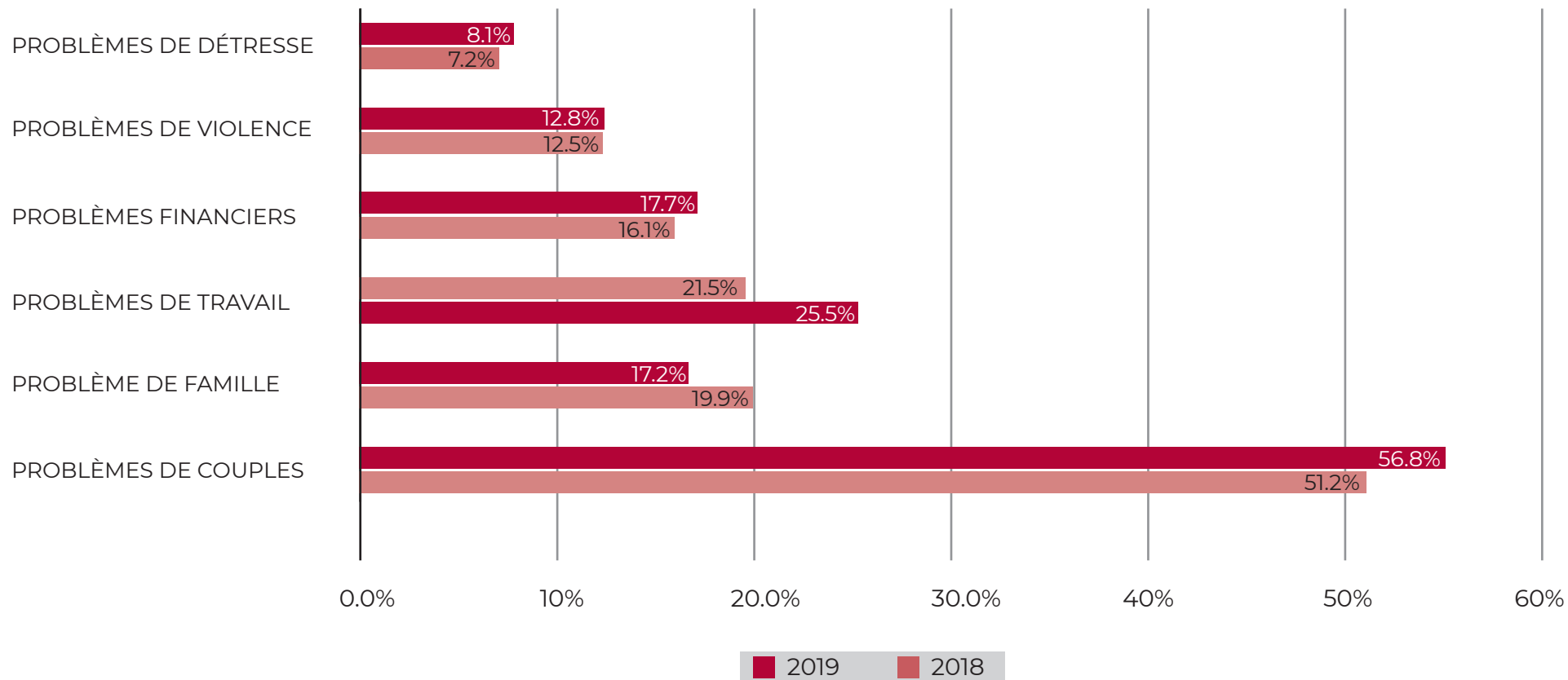
Quatre antennes

- Lausanne
- Morges
- Vevey
- Yverdon



STATISTIQUES BIF 2019

TYPES DE QUESTIONS POSÉES LORS DES ENTRETIENS



STATISTIQUES BIF 2019

PROVENANCE DES BÉNÉFICIAIRES SELON LES DISTRICTS DU CANTON DE VAUD

Districts	Consultations
Lausanne	444
Ouest Lausannois	133
Morges	114
Nyon	44
Lavaux-Oron	99
Riviera-Pays d'Enhaut	95
Aigle	28
Gros-de-Vaud	50
Broye-Vully	22
Jura-Nord vaudois	69

Nous avons eu 42 consultations provenant d'autres cantons, 6 de pays étrangers et 143 dont la provenance était inconnue.

QUI ENVOIE

Guide, journal, pub, annuaire, internet	341	26.5%
Nous connaît, a déjà appelé	266	20.6%
Connaissance, amie, famille	233	18.1%
Pas d'informations	139	10.8%
Association, organisme	135	10,5%
Médical, paramédical	65	5.0%
Service social public/privé	58	4.5%
Maison de la Femme	52	4.0%