



# STATISTIQUES BIF 2022

1438 CONSULTATIONS réparties comme suit:



PUBLIC



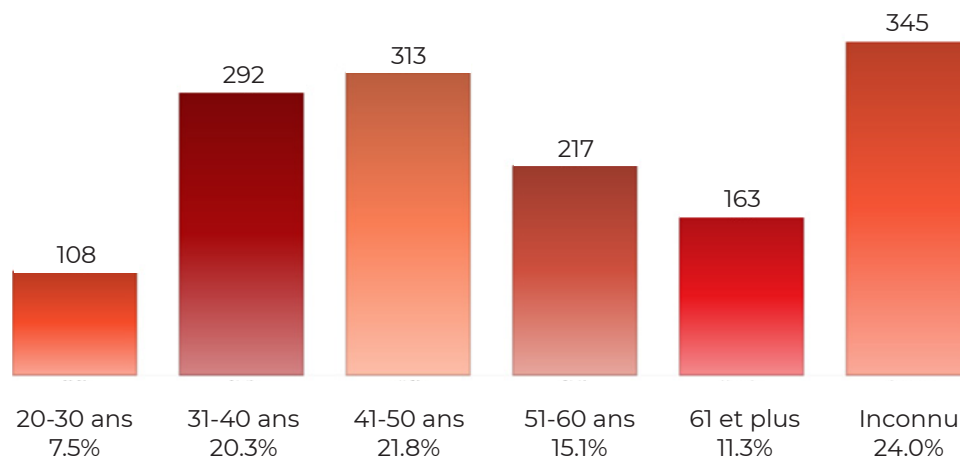
## EN BREF

Une équipe

- 24 répondantes
- 6 membres du comité avec 2 suppléantes
- 2 salariées (à temps partiel)

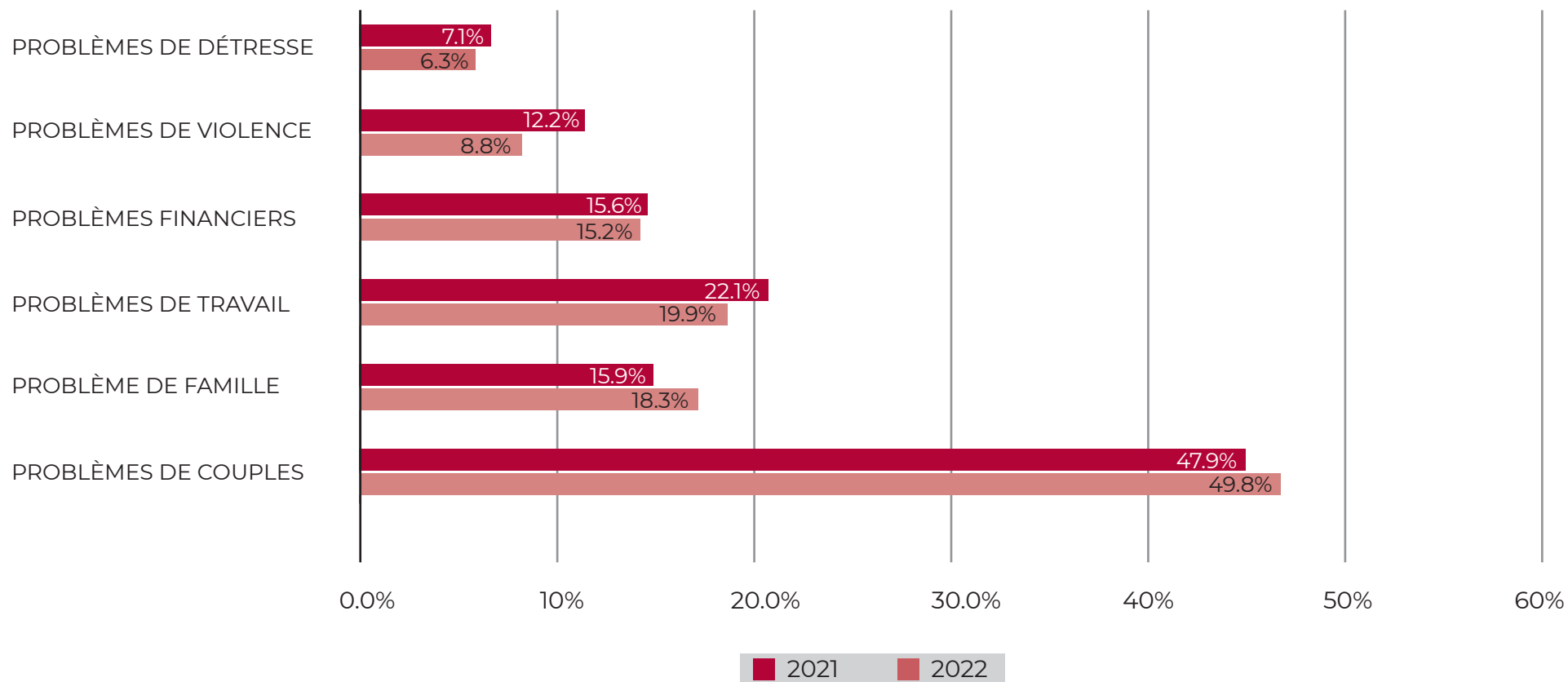
Des activités

- 54 heures de présence de nos bénévoles par semaine
- 1020 téléphones
- 334 visites
- 84 courriels



# STATISTIQUES BIF 2022

## TYPES DE QUESTIONS POSÉES LORS DES ENTRETIENS



# STATISTIQUES BIF 2022

## PROVENANCE DES BÉNÉFICIAIRES SELON LES DISTRICTS DU CANTON DE VAUD

<b>Districts</b>	<b>Consultations</b>
Lausanne	453
Ouest Lausannois	155
Lavaux-Oron	131
Riviera-Pays d'Enhaut	102
Morges	101
Nyon	79
Jura-Nord vaudois	54
Gros-de-Vaud	39
Aigle	30
Broye-Vully	23

En outre, nous avons eu 39 consultations provenant d'autres cantons, 7 de pays étrangers et 225 dont la provenance était inconnue..

## QUI ENVOIE

Guide, journal, pub, annuaire, internet	350	24.4%
Nous connaît, a déjà appelé	311	21.7%
Connaissance, amie, famille	273	19.1%
Pas d'informations	215	15.0%
Association, organisme	133	9.3%
Médical, paramédical	56	3.9%
Service social public/privé	53	3.7%
Maison de la Femme	42	2.9%