



# STATISTIQUES BIF 2018

1358 CONSULTATIONS réparties comme suit:



PUBLIC



## EN BREF

Une équipe

- 25 répondantes
- 6 membres du comité avec 2 suppléantes
- 2 salariées (à temps partiel)

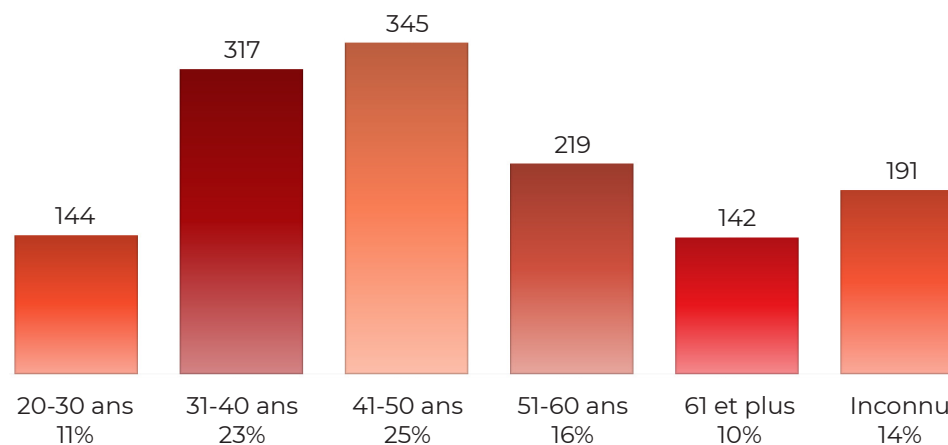
Des activités

- 30 heures de présence hebdomadaire
- 797 téléphones
- 512 visites
- 49 courriels

Quatre antennes

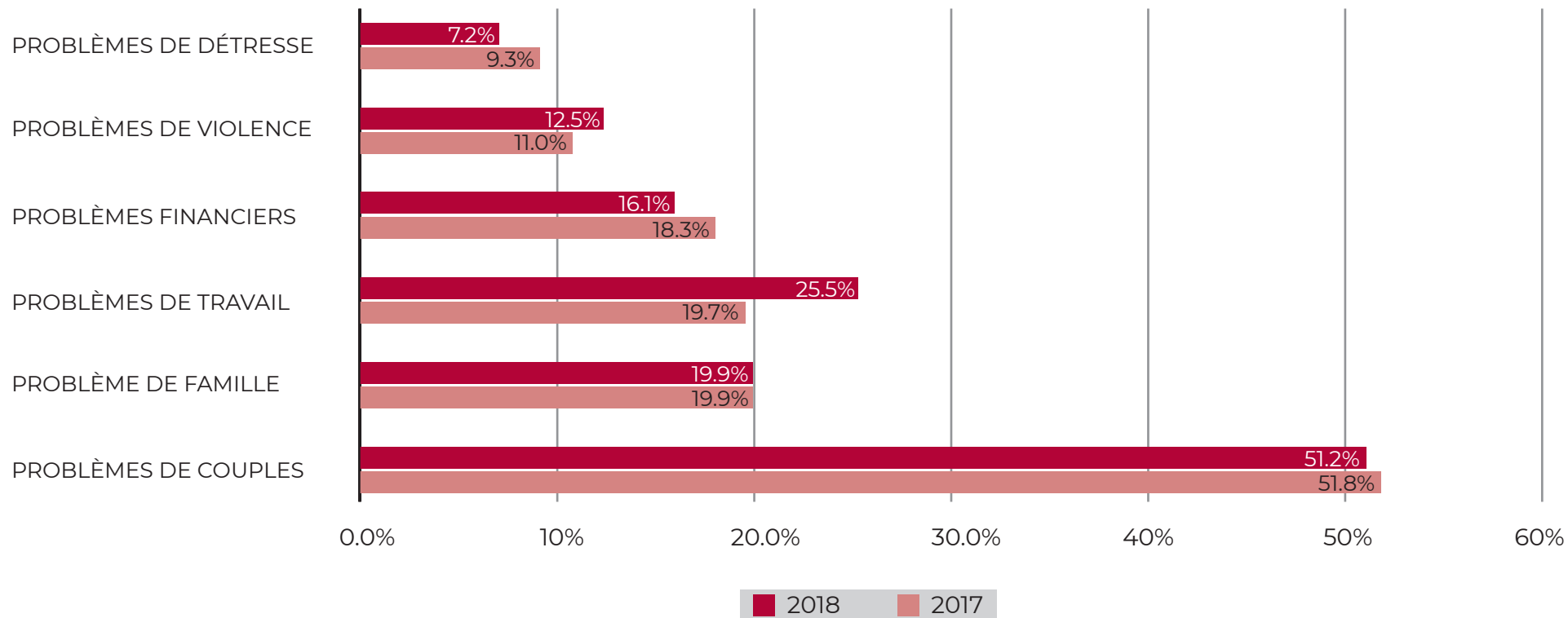
- Lausanne
- Morges
- Vevey
- Yverdon

GRUPE D'ÂGE



# STATISTIQUES BIF 2018

## TYPES DE QUESTIONS POSÉES LORS DES ENTRETIENS



# STATISTIQUES BIF 2018

## PROVENANCE DES BÉNÉFICIAIRES SELON LES DISTRICTS DU CANTON DE VAUD

<b>Districts</b>	<b>Consultations</b>
Lausanne	477
Ouest Lausannois	140
Morges	114
Nyon	57
Lavaux-Oron	105
Riviera-Pays d'Enhaut	129
Aigle	35
Gros-de-Vaud	45
Broye-Vully	29
Jura-Nord vaudois	48

Nous avons eu 38 consultations provenant d'autres cantons, 15 de pays étrangers et 126 dont la provenance était inconnue.

## QUI ENVOIE

Guide, journal, pub, annuaire, internet	367	27.0%
Nous connaît, a déjà appelé	292	21.5%
Connaissance, amie, famille	209	15.4%
Association, organisme	114	8,4%
Maison de la femme	80	5.9%
Médical, paramédical	60	4.4%
Service social public/privé	58	4.3%
Pas d'informations	178	13.1%